

## Памятка для родителей об электронной записи в кружки ДОУ

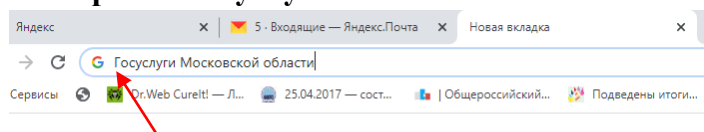
Уважаемые родители, с 2020 года вводится электронная запись в кружки детского сада. Внимательно ознакомьтесь с данной памяткой для быстрой работы по записи ребенка в кружок.

Запись производится через портал «Госуслуги Московской области». Это займет у вас не более 5-10 минут в зависимости от количества кружков, которые посещает ваш ребенок. На каждый кружок подается отдельное заявление. Для заполнения электронной формы заявления вам понадобится:

- 1) пароль от вашего личного кабинета на портале «Госуслуги» (потребуется авторизоваться);
- 2) подтвержденная учетная запись на портале «Госуслуги»;
- 3) скан свидетельства о рождении ребенка (его необходимо прикреплять к форме заявления);
- 4) номер пенсионного страхового свидетельства ребенка (СНИЛС);
- 5) адрес вашей электронной почты;
- 6) список с названиями кружков, на которые необходимо подать заявление (знать, что посещает ваш ребенок для быстрого поиска названия кружка в списке).

### Алгоритм электронной записи (пошаговая инструкция)

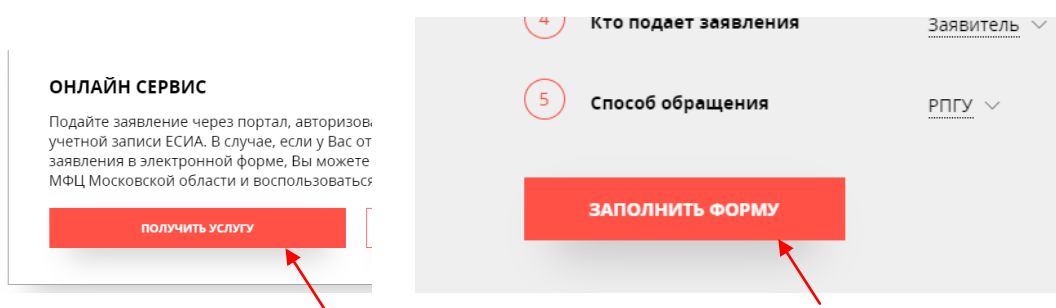
#### 1. В поисковой строке набираем «Госуслуги Московской области»



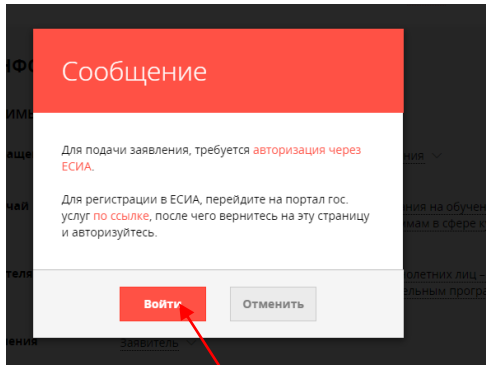
#### 2. Заходим на портал. Ищем раздел «Кружки и секции», входим в раздел.

ПОПУЛЯРНЫЕ	ВСЕГО ОБРАЩЕНИЙ СРЕДНЕЕ В МЕСЯЦ
> Кружки и секции Образование	1 397 933 76 507
> Выдача социальных карт жителя Московской области Соцподдержка	449 114 44 453

#### 3. Выбираем поле «Получить услугу», затем внизу страницы нажимаем «Заполнить форму».



#### 4. Входим для авторизации – нажимаем «Войти». Далее ждем «Авторизироваться»

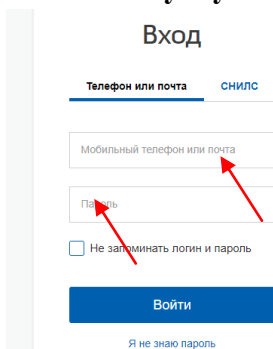


Вход через ЕСИА



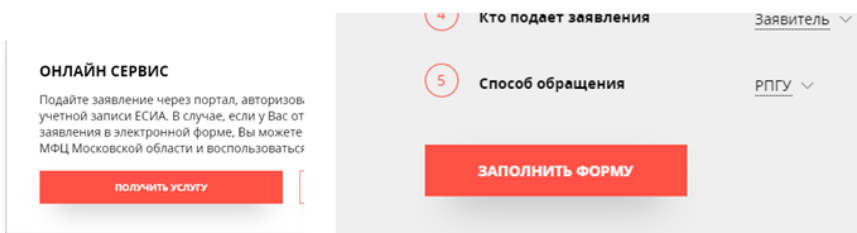
АВТОРИЗОВАТЬСЯ

#### 5. Далее проходим авторизацию через «ЕСИА», вбиваем свои данные, как для входа в «Госуслуги»



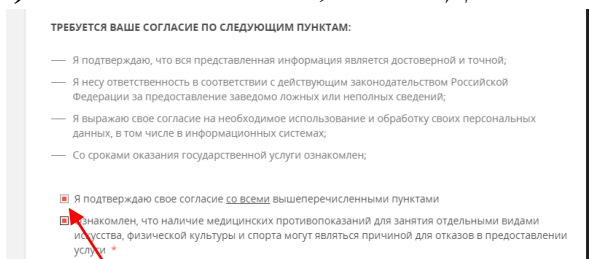
#### 6. Повторяем действия пункта 3.

3. Выбираем поле «Получить услугу», затем нажимаем «Заполнить форму».



#### 7. Начинаем заполнение пошагово формы заявления:

1) Заполняем согласия, ждем «Далее»



2) выбираем муниципалитет – Дубна г.о., ищем наше ДОУ «Муниципальное автономное дошкольное образовательное учреждение №23 «Улыбка» города Дубны Московской области

ККА  
ь  
р

МУНИЦИПАЛИТЕТ \* Дубна ГО

ОРГАНИЗАЦИЯ заполнено

НАИМЕНОВАНИЕ ОРГАНИЗАЦИИ \*  
Муниципальное автономное дошкольное образовательное учреждение № 23 «Улыбка» города Дубны Московской области

▼ Подробная информация об организации

ПОЛНОЕ НАИМЕНОВАНИЕ ОРГАНИЗАЦИИ  
Муниципальное автономное дошкольное образовательное учреждение № 23 «Улыбка» города Дубны Московской области

АДРЕС  
141980 Московская область, город Дубна, улица Энтузиастов, дом 7

3) Жмем раздел «Кружок, секция», выбираем тип зачисления: платные кружки – это на платные места, бесплатные кружки – это «на бесплатные места». Не ошибаемся, иначе далее не появится нужный список кружков.

Жмем поле «Наименование кружка, секции» - выбираем нужное название. После заполнения всего жмем «Далее»

КРУЖОК, СЕКЦИЯ заполнено

ТИП ЗАЧИСЛЕНИЯ \* На платные места

НАИМЕНОВАНИЕ КРУЖКА, СЕКЦИИ \*  
Старшая группа "Звездочка" (5-6лет)  
"Песочная фантазия"

▼ Подробная информация о секции

СТОИМОСТЬ

ОБЪЕДИНЕНИЕ "Песочная фантазия"

ГРУППА Старшая группа "Звездочка" (5-6лет)

ВОЗРАСТ ОБУЧАЮЩИХСЯ 5.0 - 7.0

ПЕДАГОГ Князева Екатерина Викторовна,

ПЕРИОД ОБУЧЕНИЯ С 2020-10-01

ПЕРИОД ОБУЧЕНИЯ ПО 2021-05-31

КОЛИЧЕСТВО ОБУЧАЮЩИХСЯ 0

< Назад Далее >

Активация Windows  
Чтобы активировать Windows, перейдите на сайт activation.windows.com

**Помним, что в кружки подаются отдельные заявления: 4 кружка- 4 заявления**

4) Заполняем следующую страницу – это информация о представителе ребенка – это один из родителей (вы-представитель ребенка!) Заполняем все поля. Жмем «Далее». Многое высвечивается автоматически.

являетесь ли вы ПРЕДСТАВИТЕЛЕМ  
КАНДИДАТА НА ОБУЧЕНИЕ? \*

Да  
 Нет

ПРЕДСТАВИТЕЛЬ заполнено

ТИП ПРЕДСТАВИТЕЛЯ \* Физическое лицо

ТИП ПРЕДСТАВИТЕЛЯ ЗАЯВИТЕЛЯ \* Родитель

**5) Заполняем страницу «Сведения о кандидате на обучение». Кандидат – это ваш ребенок!!! (не заполняйте данные поля на себя!!!)**

The screenshot shows a web form titled "СВЕДЕНИЯ О КАНДИДАТЕ НА ОБУЧЕНИЕ" (Candidate Information for Education). The form contains several fields with labels and asterisks indicating required information:

- ТИП ЗАЯВИТЕЛЯ \* (Applicant Type): A dropdown menu with "Физическое лицо" (Physical person) selected.
- ФАМИЛИЯ \* (Surname): A text input field containing "Не заполнено" (Not filled).
- ИМЯ \* (Name): A text input field containing "Не заполнено" (Not filled).
- ОТЧЕСТВО (Patronymic): A text input field with a question mark icon.
- ДАТА РОЖДЕНИЯ \* (Date of Birth): A text input field with a placeholder "xx.xx.xxxx".
- МЕСТО РОЖДЕНИЯ (Place of Birth): A text input field.
- СНИЛС \* (SNILS): A text input field containing "Не заполнено" (Not filled).

At the bottom of the form, there is a section for "ДОКУМЕНТ, УДОСТОВЕРЯЮЩИЙ ЛИЧНОСТЬ КАНДИДАТА НА ОБУЧЕНИЕ" (Document confirming the candidate's identity for education), with a "Не выбрано" (Not selected) button and a right-pointing arrow.

Контактную информацию указываем свою: свой номер телефона, свою электронную почту (не надо ребенку все это заводить только для заполнения заявления)

- 7) **Прикрепляем скан свидетельства о рождении ребенка.**
- 8) **При правильном заполнении всех разделов заявления, в конце вам будет предложено еще раз проверить его. Если все правильно, то жмите «Отправить». Заявление автоматически улетит на обработку.**

При отправке заявления, ход его обработки вы можете отслеживать по приходящим на электронную почту письмам.

Если какие-либо поля заявления вы заполните не верно (например, не прикрепите скан свидетельства о рождении), то заявление будет отклонено и придется его подавать заново. Поэтому будьте очень внимательны при оформлении информации в электронной форме. Информация, отмеченная звездочкой в заявлении, обязательна для заполнения.

Форма заявления проста и не требует при заполнении особых усилий.

После отправки первого заявления, вы можете сразу, не выходя из портала, подать следующие заявления, если ребенок посещает более одного кружка.

За разъяснениями о правилах подачи электронных заявлений вы всегда можете обратиться к воспитателям своих групп, заместителю заведующего по ВМР Мелешко Екатерине Николаевне.

**Желаем удачи и надеемся на понимание!!!**

## Перечень кружков ДОУ №23 (по группам)

№	Группа ДОУ	Название кружка для подачи электронного заявления	Педагог	Финансирование
1	Группа «Звездочка»	«Конструирование - это интересно»	Морозова А.В.	На бюджетные места
		«Перо «Жар-птицы»	Козлова Е.В.	На платные места
		«Математические ступеньки»	Фролова Г.В.	На платные места
		«Учусь говорить правильно»	Плотникова И.Г.	На платные места
		«Играя -обучаюсь»	Князева Е.В.	На платные места
		«Песочная фантазия»	Князева Е.В.	На платные места
2	Группа «Семицветик»	«Математические ступеньки»	Родионова Ю.А.	На платные места
		«Учусь говорить правильно»	Плотникова И.Г.	На платные места
		«Играя -обучаюсь»	Князева Е.В.	На платные места
		«Песочная фантазия»	Князева Е.В.	На платные места
		«Спортивная карусель»	Бяковская О.Б.	На платные места
3	Группа «Мишутка»	«У родного порога»	Плотникова И.Г.	На бюджетные места
		«Перо «Жар-птицы»	Козлова Е.В.	На платные места
		«Математические ступеньки»	Козлова Е.В.	На платные места
		«Учусь говорить правильно»	Плотникова И.Г.	На платные места
		«Играя -обучаюсь»	Князева Е.В.	На платные места
		«Песочная фантазия»	Князева Е.В.	На платные места
4	Группа «Родничок»	«Скоро в школу»	Николаева Л.В.	На платные места
		«Песочная фантазия»	Князева Е.В.	На платные места